

Green Cities - Revision

2009-11-30, 2009-12-01 og 2009-12-02

Ballerup Kommune

Revisor: Steen Chr. Larsen, Ledende revisor

Revisionens formål: at evaluere kommunens indsats i forhold til "Green Cities" mål om fremdrift år for år.

Underskrift:



INDHOLDSFORTEGNELSE

1.	KONKLUSION MED HOVEDPUNKTERNE FRA REVISIONEN	3
1.1	Generelt	3
1.2	Specifikt	3
1.3	Opfyldelsesgraden af de opsatte mål	4
2.	STATUS OG BEMÆRKNINGER FOR DE REVIDEREDE MÅL.....	5
2.1	Vandforbrug	5
2.2	Økologiske principper	7
2.3	Anvendelse af pesticider.....	9
2.4	Sundhedsskadelige stoffer	11
2.5	CO ₂ udslip.....	12
2.6	Biologisk mangfoldighed.....	14
2.7	Økologisk fødevarer.....	17
2.9	Indkøbspolitik.....	21
2.10	De 13 miljøbelastende	23
2.11	Deponering	25
2.12	Bæredygtige retningslinier	27
2.13	Miljøcertificering	28
2.14	Borgerrettede aktiviteter	30
2.15	Samarbejde med erhvervslivet	31
2.16	Bæredygtighed i alle politikker	33
5.	ANVENDT REVISIONSMETODE	35
6.	REFERENCER.....	35
7.	OVERSIGT OVER MODTAGET DOKUMENTATION.....	35
8.	INTERVIEWLISTE.....	36

1. Konklusion med hovedpunkterne fra revisionen

1.1 GENERELT

Vurderingsmetode:

Hvis målet ikke direkte er angivet som en procentdel, er følgende procentsats anvendt for graden af opfyldelse:

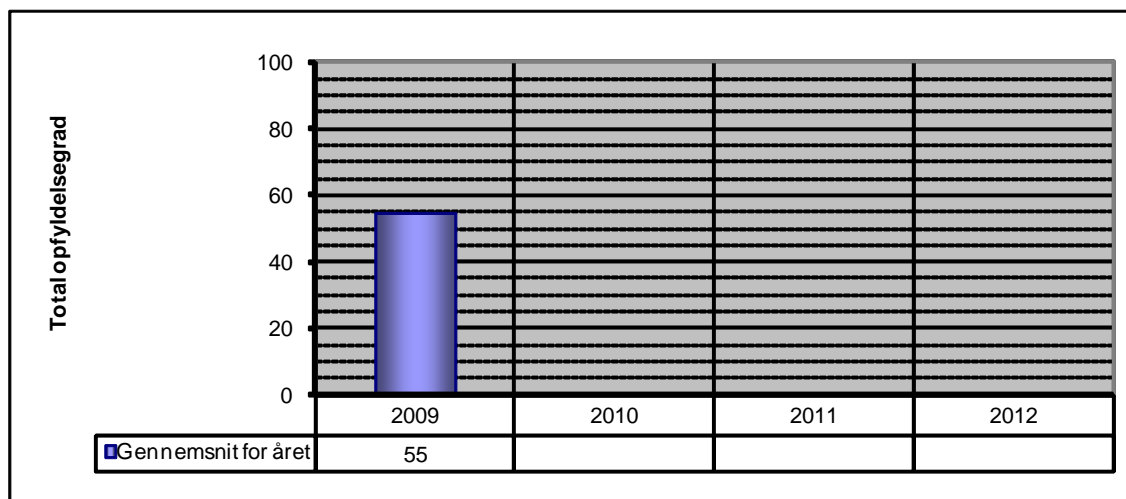
Ikke sat i gang	0 %
Startfasen	5 %
Opfyldt i mindre grad	25 %
Opfyldt i middel grad	50 %
Opfyldt i større grad	75 %
Fuld opfyldelse	100 %

Hvis et mål ikke har kunnet verificeres fuldt ud, er procentsatsen sat til 0 med angivelse af grunden til manglen.

1.2 SPECIFIKT

Jeg har konstateret, at der generelt arbejdes seriøst i kommunen med "Green Cities" målene og det er her vigtigt at fastholde det nuværende ambitionsniveau for at sikre den fortsatte fremdrift.

Kommunens *totale opfyldelsesgrad (indsats) i forhold til "Green Cities" mål* for året.

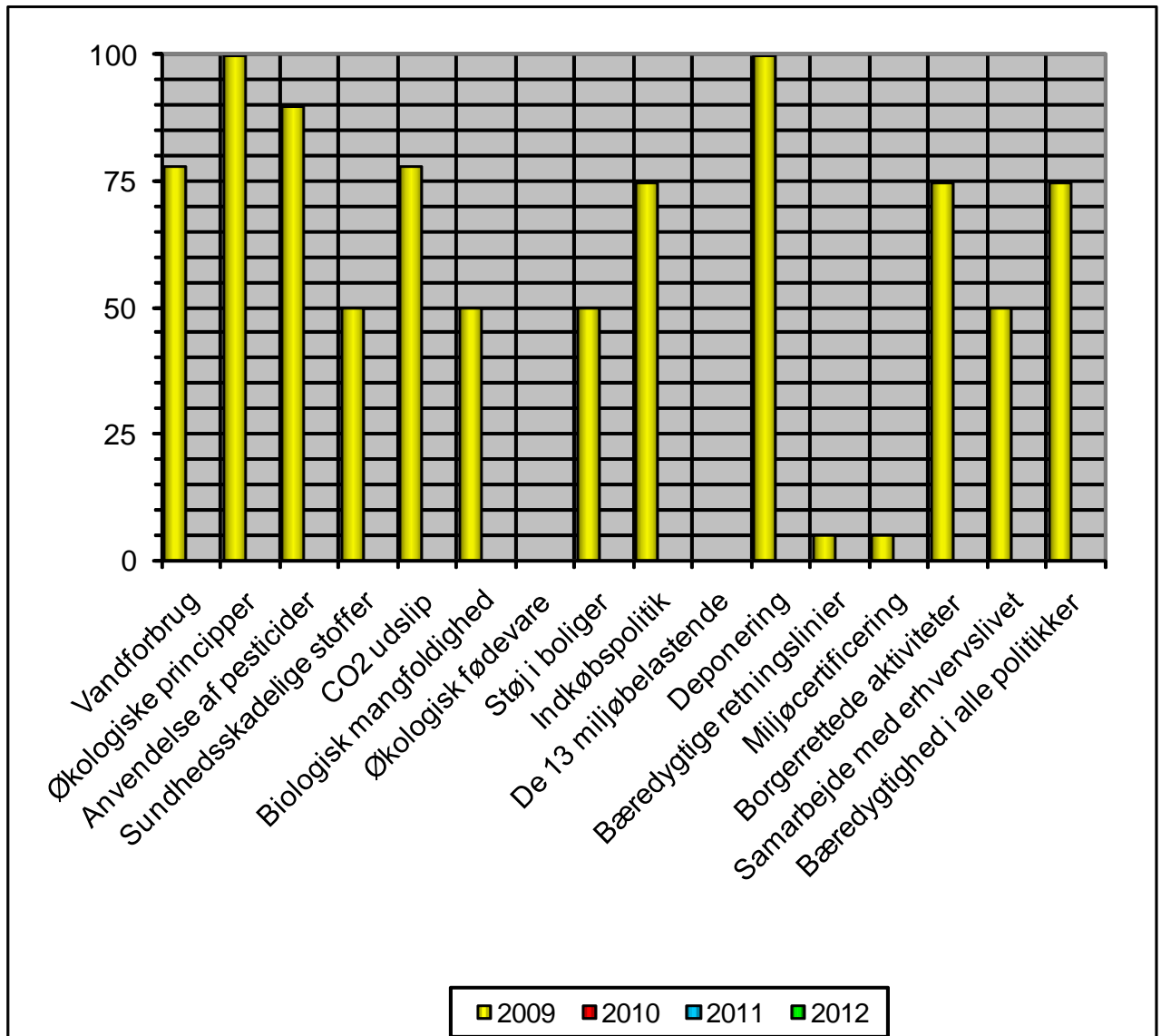


NB! Fremdrift for opfyldelsesgraden kan pt. ikke vurderes da det er første år som der måles.

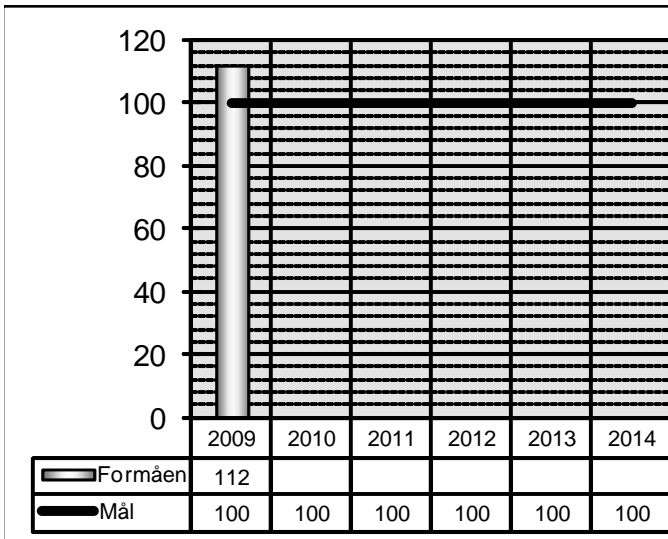
Der er i kommunen et meget stor fokus på klimadebatten og andre gode miljømæssige tiltag. To af målene er på nuværende tidspunkt fuldt opnået.

1.3 OPFYLDELSESGRADEN AF DE OPSATTE MÅL

På baggrund af en analyse af de udførte aktiviteter og de opnåede konkrete mål er min vurdering af opfyldelsesgraden på de enkelte mål følgende:

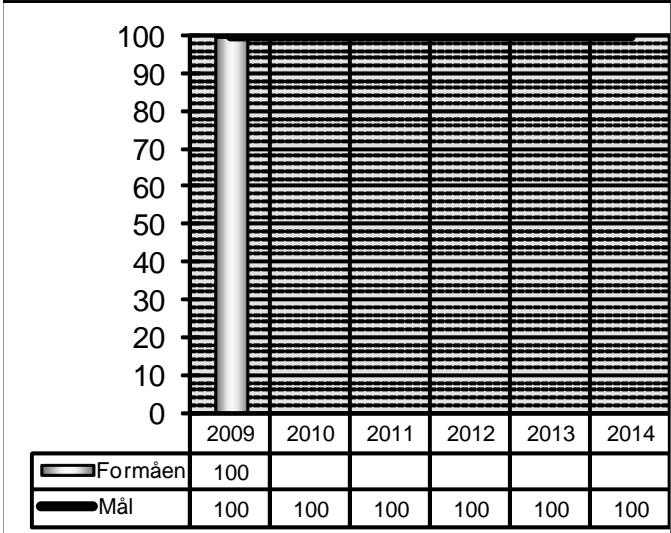


2. Status og bemærkninger for de reviderede mål

2.1 VANDFORBRUG																						
MÅL	Vi vil inden 2012 reducere vores vandforbrug i husholdninger til maksimalt 100 liter pr. indbygger pr. døgn.																					
INDIKATOR	Vandforbrug pr. indbygger pr. døgn i private husholdninger.																					
STATUS 2009	<p>HOVEDOPLYSNINGER:</p>  <table border="1" style="margin-left: auto; margin-right: auto;"> <thead> <tr> <th></th> <th>2009</th> <th>2010</th> <th>2011</th> <th>2012</th> <th>2013</th> <th>2014</th> </tr> </thead> <tbody> <tr> <td>Formåen</td> <td>112</td> <td></td> <td></td> <td></td> <td></td> <td></td> </tr> <tr> <td>Mål</td> <td>100</td> <td>100</td> <td>100</td> <td>100</td> <td>100</td> <td>100</td> </tr> </tbody> </table>		2009	2010	2011	2012	2013	2014	Formåen	112						Mål	100	100	100	100	100	100
	2009	2010	2011	2012	2013	2014																
Formåen	112																					
Mål	100	100	100	100	100	100																
	<p>TILLÆGSOPLYSNINGER:</p> <p>Projekt Den Store Klimafest omfattende 20 familier, der skulle måle bl.a. vandforbrug og gennemføre besparelser.</p> <p>Der er installeret Pulsmålere hos LeoPharma.</p>																					
STATUS TIDSPUNKT	December 2009																					

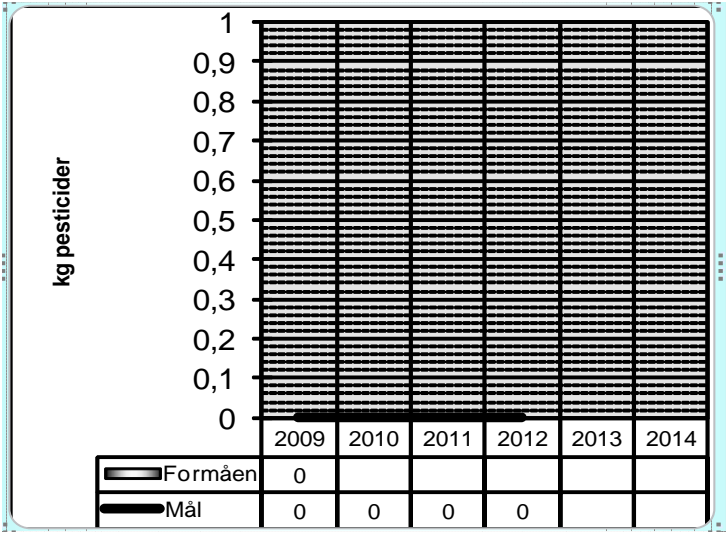
REVISIONS METODE	Gennemgang af opgørelsen af: <ul style="list-style-type: none">- Indbyggertallet- Vandforbruget med de vedtagne undtagelser.
BEMÆRKNING	Der har i kommunen været gennemført et projekt med 20 familier, hvor der i en periode har været gennemført målinger af vandforbrug, elforbrug, transport etc. for at kortlægge et mønster. Der er endvidere opsat Puls-målere hos LeoPharma. Der er mange borgere i kommunen, der ikke har opsat en individuel vandmåler.
VURDERING	Opfyldt i middel grad.

2.2 ØKOLOGISKE PRINCIPPER

MÅL	Vi vil dyrke og drive kommunale landbrugsarealer efter økologiske principper.																					
INDIKATOR	1. Andel af kommunalt drevne og bortforpagtede landbrugsjord, der dyrkes efter økologiske principper. 2. Planer for indførelse af økologisk dyrkning																					
STATUS 2009	<p>HOVEDOPLYSNINGER:</p> <p>% ØKOLOGISK LANDBRUG</p>  <table border="1" data-bbox="587 1310 1225 1422"> <thead> <tr> <th></th> <th>2009</th> <th>2010</th> <th>2011</th> <th>2012</th> <th>2013</th> <th>2014</th> </tr> </thead> <tbody> <tr> <td>Formåen</td> <td>100</td> <td></td> <td></td> <td></td> <td></td> <td></td> </tr> <tr> <td>Mål</td> <td>100</td> <td>100</td> <td>100</td> <td>100</td> <td>100</td> <td>100</td> </tr> </tbody> </table>		2009	2010	2011	2012	2013	2014	Formåen	100						Mål	100	100	100	100	100	100
	2009	2010	2011	2012	2013	2014																
Formåen	100																					
Mål	100	100	100	100	100	100																
	<p>TILLÆGSOPLYSNINGER:</p> <p>Forpagningskontrakt 2004-2010 med Grantoftegård om økologisk drift af Grantoftegård.</p> <p>Forpagningsaftaler med private indeholder krav til, at der ikke må anvendes pesticider på arealerne.</p>																					
STATUS TIDS-PUNKT	December 2009																					

REVISIONS METODE	Gennemgang af: <ul style="list-style-type: none">- Opgørelsen af størrelse af arealer- Forpagtningsaftaler indgået til dyrkning af landbrugsjord- Forpagtningsaftaler der indeholder et krav om økologi
BEMÆRKNING	Ingen.
VURDERING	Fuldt opfyldt.

2.3 ANVENDELSE AF PESTICIDER

MÅL	Vi vil ikke anvende pesticider på kommunale arealer, og vi vil gøre en målrettet indsats for, at borgere og virksomheder og landbrug ikke bruger pesticider																					
INDIKATOR	1. Mængden af pesticider som kommunen anvender pr. arealenhed. 2. Kampagner i forhold til borgere og virksomheder																					
STATUS 2009	<p>HOVEDOPLYSNINGER:</p> <p><i>KG PESTICIDER</i></p>  <table border="1" data-bbox="655 1352 1273 1435"> <thead> <tr> <th></th> <th>2009</th> <th>2010</th> <th>2011</th> <th>2012</th> <th>2013</th> <th>2014</th> </tr> </thead> <tbody> <tr> <td>Formåen</td> <td>0</td> <td></td> <td></td> <td></td> <td></td> <td></td> </tr> <tr> <td>Mål</td> <td>0</td> <td>0</td> <td>0</td> <td>0</td> <td></td> <td></td> </tr> </tbody> </table>		2009	2010	2011	2012	2013	2014	Formåen	0						Mål	0	0	0	0		
	2009	2010	2011	2012	2013	2014																
Formåen	0																					
Mål	0	0	0	0																		
	<p>TILLÆGSOPLYSNINGER:</p> <p>Ballerup kommune anvender ikke pesticider på kommunens arealer.</p> <p>Landbrug i kommunen dyrkes økologisk.</p> <p>Der har de sidste 2 år ikke været gennemført kampagner i forhold til borgere og virksomheder.</p>																					
STATUS TIDS-PUNKT	December 2009																					

REVISIONS METODE	Gennemgang af: <ul style="list-style-type: none">– Anvendelse af pesticider.– Tillægsspørgsmål angående kampagner.
BEMÆRKNING	Der foretages ingen opgørelser over pesticidforbruget blandt borgere og virksomheder; men på den kommunalt ejede landbrugsjord bruges der ikke pesticider.
VURDERING	Opfyldt i større grad.

2.4 SUNDHEDSSKADELIGE STOFFER

MÅL	Vi vil reducere udslippet af sundhedsskadelige stoffer til luften, og vil overholde grænseværdierne for NO ₂ og partikler senest 2015.
INDIKATOR	<ul style="list-style-type: none"> – DMU's overvågning af luftforurening – Tiltag planlagt – Henvendelse fra miljøstyrelsen om forringet luft
STATUS 2009	<p>HOVEDOPLYSNINGER: Der gennemføres ikke målinger af luftkvaliteten. Kommunen har ikke modtaget henvendelser fra Miljøstyrelsen vedr. overskridelser af grænseværdier.</p> <p>TILLÆGSOPLYSNINGER: Kommunen kontrollerer filtre fra afkast fra virksomheder gennem tilsynsarbejdet.</p> <p>Der opfordres til at tage offentlige transportmidler.</p> <p>Vi cykler på arbejde kampagne gennemført i maj måneden. Projektet Mobility Management opfordrer til kollektiv transport.</p> <p>Kampagne vedr. tomgangskørsel gennemført.</p>
STATUS TIDSPUNKT	December 2009
REVISIONS METODE	Gennemgang af: <ul style="list-style-type: none"> – Tillægsspørgsmål angående kampagner.
BEMÆRKNING	Ingen.
VURDERING	Opfyldt i middel grad.

2.5 CO₂ UDSLIP

MÅL

Vi vil inden 2015 reducere udslippet af CO₂ med 25 % i forhold til 2006.

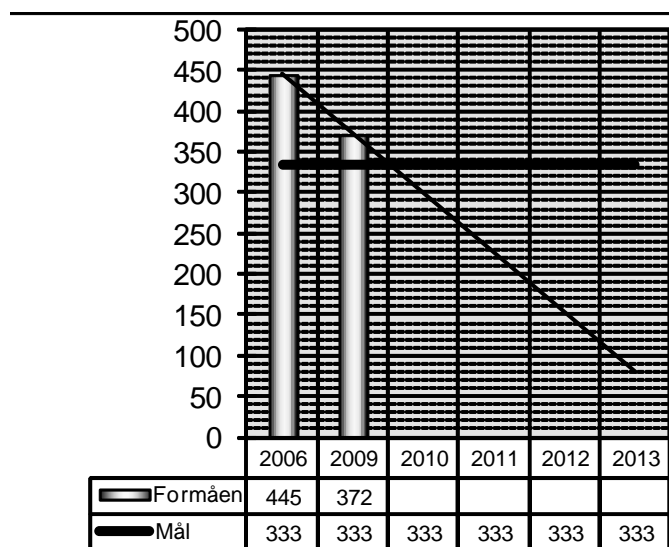
INDIKATOR

CO₂ udslippet beregnet ud fra KL's model.

STATUS 2009

HOVEDOPLYSNINGER:

CO₂ UDSLIPPET I 1000 TONS



TILLÆGSOPLYSNINGER:

Ballerup Grøn kommune – Klimaplan forventes vedtaget i begyndelsen af 2010.

Kommunen har vha. af varmeforsyningsloven desuden lagt sig fast på, at varmeforsyning skal ske via fjernvarmenettet.

21 virksomheder med i netværk om reduktion af energien.

Ballerup kommune er klimakommune.

Projekt Ting taler for 4-6 klassetrin i folkeskolen.

STATUS TIDS- PUNKT

December 2009

REVISIONS METODE	Gennemgang af: <ul style="list-style-type: none">– Opgørelsen af CO₂– Dokumentation for status af tillægsoplysninger
BEMÆRKNING	<p>En strategisk energiplan er under udarbejdelse.</p> <p>Der har i kommunen været gennemført et projekt "Den store klimafest", som bl.a. har haft fokus på borgernes CO₂ udledning gennem transport, kost, vandforbrug og forbrug af varme og el. Et af resultaterne konkluderer bl.a., at hvis alle 21.500 husstanden i Ballerup gør som klimafamilierne vil dette betyde en samlet reduktion på 9.310 tons CO₂ om året.</p> <p>Ballerup kommune har bl.a. indgået en Kurveknækkeraftale, en Klimakommune aftale og Partnerskabsaftaler fx vindmøllestrøm fra Hornsrev 2.</p> <p>Der er endvidere fokus på CO₂ udledningen gennem "Ting taler" for 4-6 klassetrin.</p>
VURDERING	Opfyldt i middel grad

2.6 BIOLOGISK MANGFOLDIGHED

MÅL

Vi vil inden 2010 stoppe tabet af biologisk mangfoldighed, og vi vil frem mod 2015 øge antallet af prioriterede arter.


INDIKATOR

1. Antallet af prioriterede arter
2. En stigning i:
 - a. Ha genetablerede vådområder
 - b. Ha plejede naturarealer
 - c. Km genåbnet vandløb
3. Andre aktiviteter til fremme af naturgenopretning

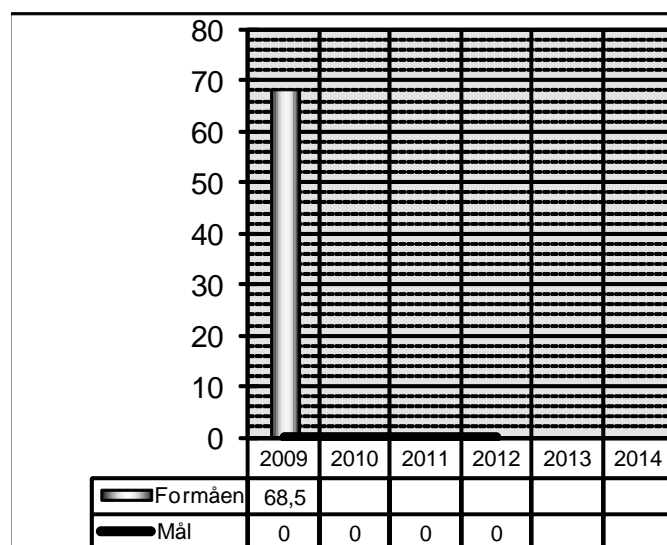
STATUS 2009

HOVEDOPLYSNINGER:

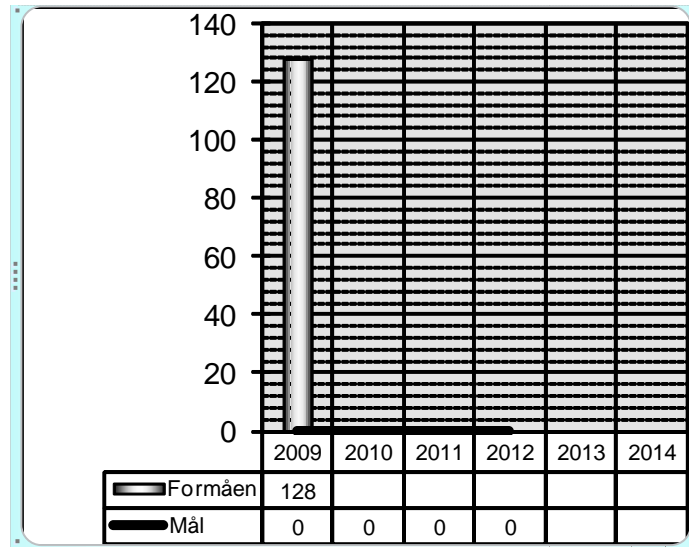
ANTAL PRIORITEREDE ARTER:



HA VÅDOMRÅDER



HA PLEJEDE NATURAREALER



TILLÆGSOPLYSNINGER:

Kortlægning af prioriterede arter igangsat.

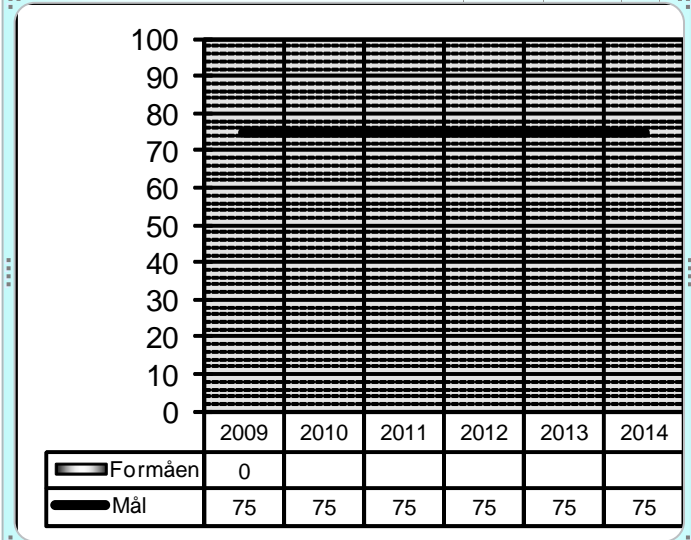
Naturindsatsen fastholdt gennem Grøn plan.

Bjørnebander bekæmper bjørneklo.

En endelig vedtaget Bjørnekloplan forventes i første halvdel af 2010.

STATUS TIDS- PUNKT	December 2009
REVISIONS METODE	Gennemgang af dokumentation for status af: <ul style="list-style-type: none">– Antallet af:– Prioriterede arter– Ha genetablerede vådområder– Ha plejede naturarealer– Km genåbnet vandløb– Andre aktiviteter til fremme af naturgenopretning
BEMÆRKNING	Ingen
VURDERING	Opfyldt i middel grad

2.7 ØKOLOGISK FØDEVARE

MÅL	Vi vil have at det kommunale fødevarerforbrug er økologisk. Mindst 75 % skal være økologisk i 2012.																					
INDIKATOR	Andel af økologisk fødevarer i de kommunale køkkener.																					
STATUS 2009	<p>HOVEDOPLYSNINGER:</p>  <table border="1" data-bbox="582 1265 1236 1355"> <thead> <tr> <th></th> <th>2009</th> <th>2010</th> <th>2011</th> <th>2012</th> <th>2013</th> <th>2014</th> </tr> </thead> <tbody> <tr> <td>Formåen</td> <td>0</td> <td></td> <td></td> <td></td> <td></td> <td></td> </tr> <tr> <td>Mål</td> <td>75</td> <td>75</td> <td>75</td> <td>75</td> <td>75</td> <td>75</td> </tr> </tbody> </table> <p>TILLÆGSOPLYSNINGER:</p> <p>Det har ikke for 2008 været muligt at opgøre økologiprocenten efter retningslinjerne i Green Cities materialet. Den primære fødevarerleverandør til kommunen er BC Catering, der har udarbejdet oversigt over leverede økologiske fødevarer i 2008. Denne oversigt viser, at der i 2008 er leveret 59,96 % økologiske fødevarer</p>		2009	2010	2011	2012	2013	2014	Formåen	0						Mål	75	75	75	75	75	75
	2009	2010	2011	2012	2013	2014																
Formåen	0																					
Mål	75	75	75	75	75	75																
STATUS TIDSPUNKT	December 2009																					

REVISIONS METODE	Gennemgang af opgørelsen af mængden af: <ul style="list-style-type: none">– Fødevarer– Økologiske fødevarer
BEMÆRKNING	Såfremt kommunen anvender fødevareleverandører, der alle har mulighed for at opgøre mængden af økologiske fødevarer i forhold til ikke-økologiske fødevarer vil denne opgørelsesmetode efter revisors opfattelse give et retvisende billede af den faktiske økologiprocent. Denne form for opgørelsesmetode er bl.a. set for BC Catering.
VURDERING	Det har ikke været muligt at opgøre målet

2.8 STØJ I BOLIGER

MÅL

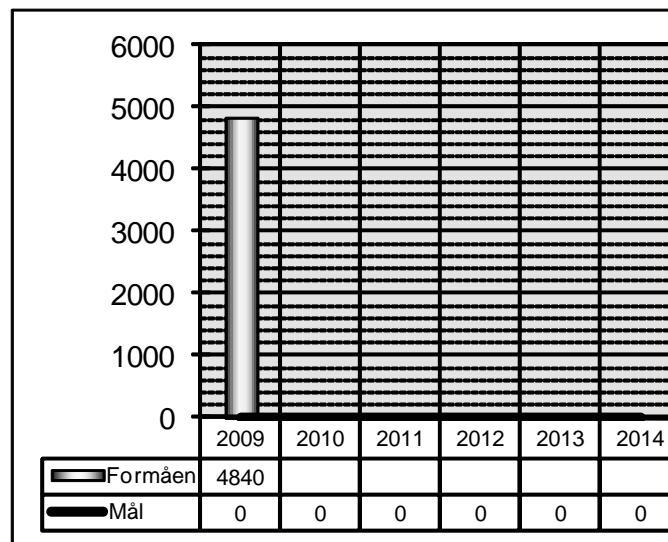
Vi vil reducere antallet af boliger med sundhedsskadelig støjbelastning frem mod 2015, hvor ingen borger er udsat for sundhedsskadeligstøj om natten i deres hjem.

INDIKATOR

1. Antal boliger, der udsættes for sundhedsskadelig støj (mere end 52 dB) om natten beregnet efter Miljøstyrelsens model for kortlægning.
2. Gennemført støjkortlægning
3. Udarbejdet støjhandlingsplan

STATUS 2009

HOVEDOPLYSNINGER:



TILLÆGSOPLYSNINGER:

EU-støjkortlægning 10/9 2008.
 EU-støjkortlægning – Større veje 30/1 2009.
 Støjhandlingsplan 2008-2013 29/5 2009.
 Idékatalog til støjhandlingsplan 15/5 2009.
 I støjhandlingsplanen indgår ikke konkrete mål.

STATUS TIDS- PUNKT

December 2009

REVISIONS METODE	Gennemgang af. <ul style="list-style-type: none">- Støjkortlægning- Støjhandlingsplan- Antallet af støjplagede boliger- Antallet af boliger hvor støjen er reduceret
BEMÆRKNING	Ingen
VURDERING	Opfyldt i middel grad.

2.9 INDKØBSPOLITIK

MÅL

Vi vil udforme og implementere en miljømæssigt progressiv indkøbspolitik, hvor vi sætter konkrete miljømål.

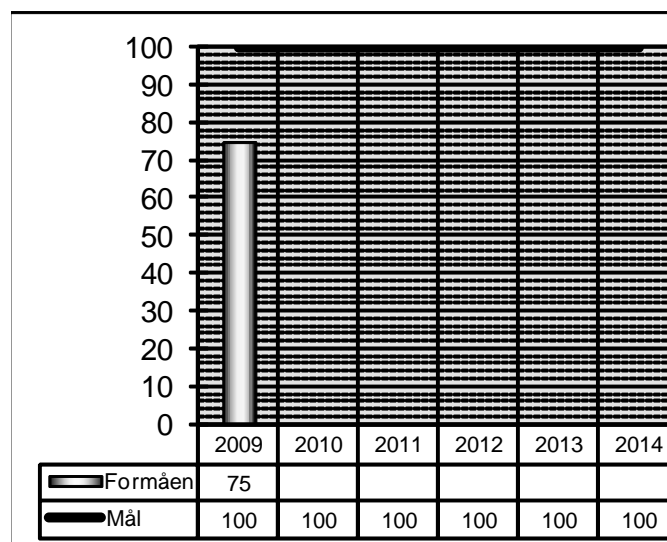
INDIKATOR

Andel af indkøbsaftaler hvor miljøhensyn indgår.
Vedtaget indkøbspolitik, planer og procedurer

STATUS 2009

HOVEDOPLYSNINGER:

% INDKØBSAFTALER HVOR MILJØHENSYN INDGÅR



TILLÆGSOPLYSNINGER:

Ballerup Kommune Miljøvenlig Indkøbspolitik (MIP) implementeret siden 2004.

Ny indkøbspolitik forventes implementeret i 2010.

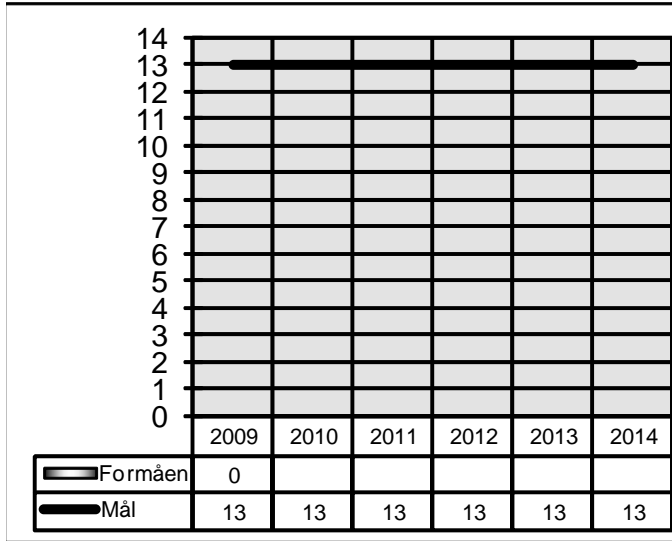
De 75 % er et skøn da der ikke findes en konkret oversigt over alle indkøbsaftaler indeholdende miljøkrav.

STATUS TIDS- PUNKT

December 2009

REVISIONS METODE	Gennemgang af: – Indkøbspolitik
BEMÆRKNING	Miljø er bl.a. set indarbejdet i indkøbsaftalen med BC Catering (mail fra BC Catering). Det vurderes som værende et godt redskab for at nå målet ved implementering af miljøledelse i forhold til EMAS-forordningen. Der er planlagt informationskampagner i 2010 i forbindelse med implementering af den nye indkøbspolitik. Det vurderes også at være en styrke at der er etableret et indkøbssystem, som vil gøre det nemt for de decentrale indkøbere at bruge indkøbsaftalerne.
VURDERING	Opfyldt i større grad.

2.10 DE 13 MILJØBELASTENDE

<p>MÅL</p>	<p>Vi vil i kommunalt regi udfase de 13 miljøbelastede kemikalier udpeget af Dogme kommunerne. Kortlægningen af kommunernes forbrug skal være afsluttet.</p>																					
<p>INDIKATOR</p>	<p>1. Andel af problematiske produkter, hvor: a. Substitution er lykkedes. b. Forbruget / udslippet er reduceret 2. Kortlægning er gennemført</p>																					
<p>STATUS 2009</p>	<p>HOVEDOPLYSNINGER:</p> <p style="text-align: center;"><i>ANTAL UDFASEDE KEMIKALIER</i></p>  <table border="1" data-bbox="555 1301 1198 1391"> <thead> <tr> <th></th> <th>2009</th> <th>2010</th> <th>2011</th> <th>2012</th> <th>2013</th> <th>2014</th> </tr> </thead> <tbody> <tr> <td>Formåen</td> <td>0</td> <td></td> <td></td> <td></td> <td></td> <td></td> </tr> <tr> <td>Mål</td> <td>13</td> <td>13</td> <td>13</td> <td>13</td> <td>13</td> <td>13</td> </tr> </tbody> </table>		2009	2010	2011	2012	2013	2014	Formåen	0						Mål	13	13	13	13	13	13
	2009	2010	2011	2012	2013	2014																
Formåen	0																					
Mål	13	13	13	13	13	13																
	<p>TILLÆGSOPLYSNINGER:</p> <p>Kommunen har endnu ikke udarbejdet en kemikalieplan. Kommunen satser via Indkøbspolitikken at udfase flere af stofferne via fremtidige indkøb.</p>																					
<p>STATUS TIDS-PUNKT</p>	<p>December 2009</p>																					

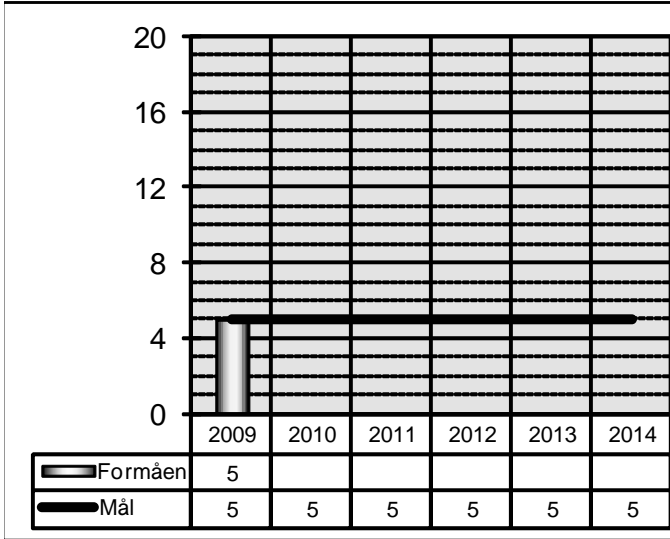
Revisionsnummer.: 1

Projektnummer.: 010964

Dato: 2010-02-03

REVISIONS METODE	Gennemgang af: <ul style="list-style-type: none">– Opgørelsen af anvendte kemikalier– Tillægsspørgsmål
BEMÆRKNING	Ingen
VURDERING	Ikke sat i gang.

2.11 DEPONERING

mål	Vi vil senest i 2015 deponere maksimalt 5 % affald.																					
Indikator	Deponi i procent af den samlede affaldsmængde.																					
Status 2009	<p>HOVEDOPLYSNINGER:</p>  <table border="1" data-bbox="555 1294 1198 1377"> <tr> <td></td> <td>2009</td> <td>2010</td> <td>2011</td> <td>2012</td> <td>2013</td> <td>2014</td> </tr> <tr> <td>Formåen</td> <td>5</td> <td></td> <td></td> <td></td> <td></td> <td></td> </tr> <tr> <td>Mål</td> <td>5</td> <td>5</td> <td>5</td> <td>5</td> <td>5</td> <td>5</td> </tr> </table> <p>TILLÆGSOPLYSNINGER:</p> <p>I det grønne regnskab er der redegjort for 5 % til deponi; men i affaldsplanen redegøres for 3 % til deponi.</p> <p>46 % af alt affald genanvendes.</p> <p>Affaldsplan 2010-2012 forventes godkendt i 2010.</p> <p>Affald i fokus gennem miljøtilsyn på virksomhederne.</p>		2009	2010	2011	2012	2013	2014	Formåen	5						Mål	5	5	5	5	5	5
	2009	2010	2011	2012	2013	2014																
Formåen	5																					
Mål	5	5	5	5	5	5																
Status tidspunkt	December 2009																					

Revisionsnummer.: 1

Projektnummer.: 010964

Dato: 2010-02-03

Revisions metode	Gennemgang af opgørelsen af affald til deponi
Bemærkning	Ingen
Vurdering	Fuld opfyldelse.

2.12 BÆREDYGTIGE RETNINGSLINIER

MÅL	Vi vil udvikle fælles miljømæssigt bæredygtige retningslinier inden for bygge- og anlægsområdet.
INDIKATOR	Ingen
STATUS 2009	HOVEDOPLYSNINGER: Det blev oplyst, at der var taget initiativ til i fællesskab at revidere de eksisterende retningslinjer, da disse er forældede.
	TILLÆGSOPLYSNINGER:
STATUS TIDSPUNKT	December 2009
REVISIONS METODE	
BEMÆRKNING	Det er ikke muligt at revidere kommunerne individuelt på dette område, da det ikke af kravet fremgår om kommunerne opfylder kravet.
VURDERING	Startfasen.

2.13 MILJØCERTIFICERING

MÅL

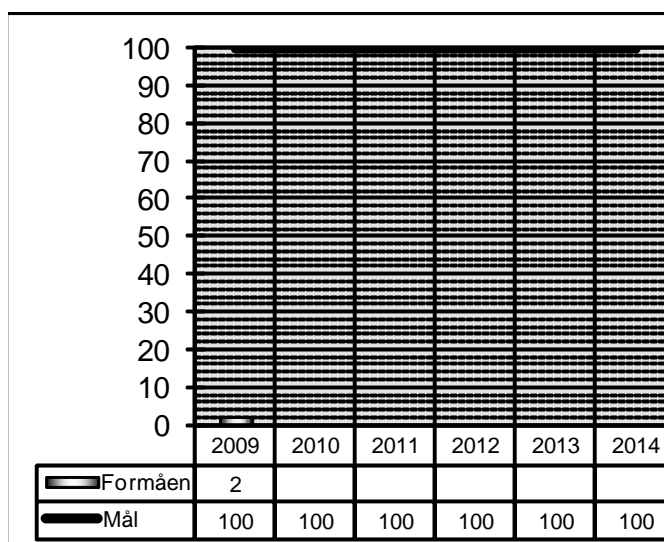
Vi vil miljøcertificere alle kommunernes institutioner og forvaltninger senest 2015.. Nye medlemskommuner skal udarbejde en plan for fuld implementering og gennemføre den inden en tiårig periode.

INDIKATOR

1. Andel af ansatte i kommunen, som arbejder under et certificeret miljøsystem.
2. Udarbejdet plan for certificeringen.

STATUS 2009

HOVEDOPLYSNINGER:



TILLÆGSOPLYSNINGER:

Plan for certificering (EMAS-registrering). Plan forventes afsluttet inden sommeren 2013.

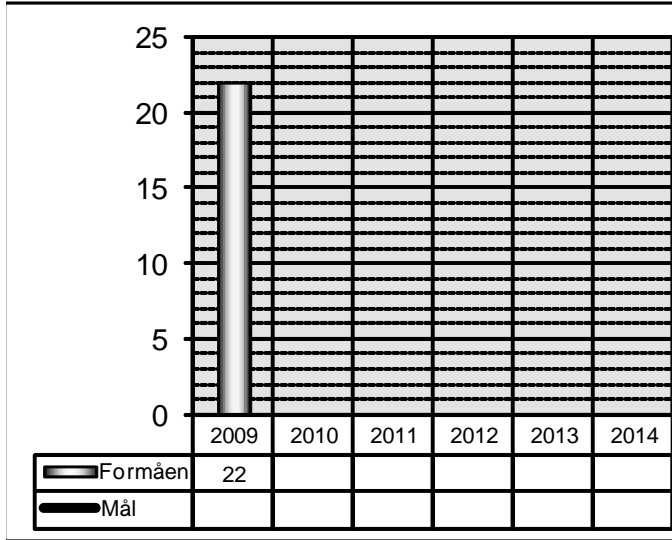
STATUS TIDSPUNKT

December 2009

REVISIONS METODE	Gennemgang af: <ul style="list-style-type: none">- Plan for certificeringen- Opgørelsen af antal:- Ansatte- Ansatte i miljøcertificerede institutioner og forvaltninger
BEMÆRKNING	Plan for implementering af miljøledelse er vedtaget 2009-08-17, og opfyldelse af planen følges gennem en styregruppe. Der er i kommunen erfaring med miljøledelse bl.a. har projektleder erfaring i miljøledelse fra Københavns kommune. Der udpeges miljøkoordinatorer fra alle dele af kommunen.
VURDERING	Startfasen.

2.14 BORGERRETTEDE AKTIVITETER	
MÅL	Vi vil iværksætte og understøtte borgerrettede aktiviteter og sikre samarbejde med borgerne.
INDIKATOR	<ol style="list-style-type: none"> 1. Aktivitetsområder <ol style="list-style-type: none"> a. Formidling b. Samarbejde c. Støtte til frivillig miljøindsats 2. Længden af tidsperioden for aktiviteterne 3. Resultater af aktiviteterne 4. Tilknyttet ressourcepersoner
STATUS 2009	<p>HOVEDOPLYSNINGER: Der er etableret et grønt råd i kommunen med 22 medlemmer. Grønt råd har fx fremsendt høringssvar i forbindelse med kommuneplanen.</p> <p>TILLÆGSOPLYSNINGER: Projektet Den store klimafest med 20 familier gennemført. Formidling af resultatet gennemføres. Grønt råd har hvert år en pulje penge, som kan bruges til at støtte forskellige aktiviteter.</p>
STATUS TIDSPUNKT	December 2009
REVISIONS METODE	<p>Gennemgang af:</p> <ul style="list-style-type: none"> – Aktiviteter (områder / længde) – Resultater – Ressourcer
BEMÆRKNING	Kravgrundlaget indikerer, at det for Green Cities ikke har været muligt, at udpege en indikator for området. DS certificering har derfor selv valgt at udfærdiget én.
VURDERING	Opfyldt i større grad.

2.15 SAMARBEJDE MED ERHVERVSLIVET

<p>MÅL</p>	<p>Vi vil styrke det miljøarbejde, som ligger ud over det lovpligtige, ved at indgå et formaliseret samarbejde med erhvervslivet.</p>																					
<p>INDIKATOR</p>	<ol style="list-style-type: none"> 1. Antal virksomheder, der er med i et formaliseret samarbejde med kommunen om ikke lovfastsatte miljøkrav. 2. Udarbejdet plan og mål. 																					
<p>STATUS 2009</p>	<p><i>Hovedoplysninger:</i></p>  <table border="1" data-bbox="523 891 1198 1429"> <thead> <tr> <th>År</th> <th>Formåen</th> <th>Mål</th> </tr> </thead> <tbody> <tr> <td>2009</td> <td>22</td> <td>10</td> </tr> <tr> <td>2010</td> <td></td> <td>10</td> </tr> <tr> <td>2011</td> <td></td> <td>10</td> </tr> <tr> <td>2012</td> <td></td> <td>10</td> </tr> <tr> <td>2013</td> <td></td> <td>10</td> </tr> <tr> <td>2014</td> <td></td> <td>10</td> </tr> </tbody> </table> <p><i>Tillægsoplysninger:</i></p> <p>Der er i kommunen etableret et klimanetværk med 22 virksomheder, hvilket svarer til ca. 10.000 ansatte.</p>	År	Formåen	Mål	2009	22	10	2010		10	2011		10	2012		10	2013		10	2014		10
År	Formåen	Mål																				
2009	22	10																				
2010		10																				
2011		10																				
2012		10																				
2013		10																				
2014		10																				
<p>STATUS TIDS-PUNKT</p>	<p>December 2009</p>																					

REVISIONS METODE	Gennemgang af: <ul style="list-style-type: none">– Kommunalplan– Virksomheder som er med i et formaliseret arbejde.
BEMÆRKNING	Kommunens virksomheder opfordres til systematisk miljøledelse gennem tilsynsbesøg. Der udsendes endvidere et nyhedsbrev 4 gange årligt til erhvervslivet. Da der i kommunen findes mange servicevirksomheder er det naturligt af der fokuseres på disse.
VURDERING	Opfyldt i middel grad.

2.16 BÆREDYGTIGHED I ALLE POLITIKKER

MÅL

Vi vil inddrage miljømæssig bæredygtighed i alle politikker og serviceområder.

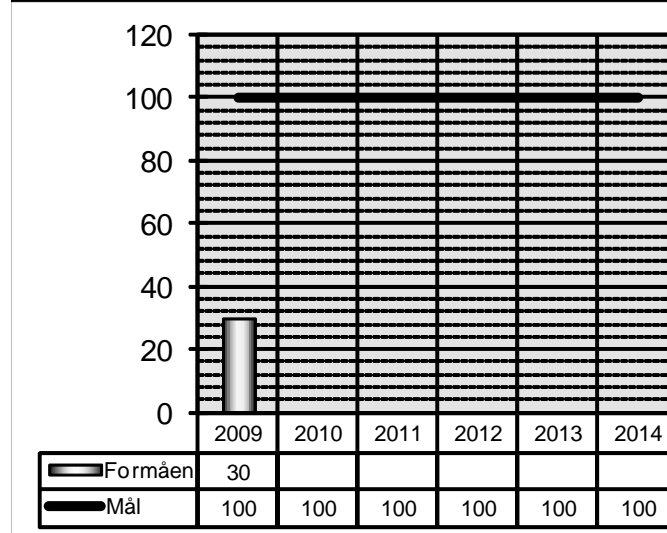
INDIKATOR

1. Andel forvaltninger med inddraget bæredygtighed i politikker/værdigrundlag
2. Andel serviceområder/centre med inddraget bæredygtighed

STATUS 2009

HOVEDOPLYSNINGER:

ANDEL AF POLITIKKER HVOR BÆREDYGTIGHED ER INDDRAGET



TILLÆGSOPLYSNINGER:

Tallet på de 30 % er et skøn.

Bæredygtighedsstrategi 2008-2012 afstikker rammerne for indarbejdelse af bæredygtighed i alle politikker.

Alle nye politikker omfatter bæredygtighed.

STATUS TIDSPUNKT

December 2009

<p>REVISIONS METODE</p>	<p>Gennemgang af opgørelsen af:</p> <ul style="list-style-type: none"> – Forvaltninger – Serviceområder – Politikker / Værdigrundlag med inddraget bæredygtighed – Serviceområder/centre med inddraget bæredygtighed
<p>BEMÆRKNING</p>	<p>Jf. "Vurderingsmetode" i materiale fra Green Cities vil fuld opfyldelse opnås når "miljømæssig bæredygtighed er indarbejdet i alle nye politikker og serviceområder". Dette forhold er opfyldt i kommunen, da alle nye politikker indeholder bæredygtighed. Jf. "Revisionsemner" i materiale fra Green Cities under punktet "Hovedoplysninger" står der "Indgår miljømæssig bæredygtighed i alle kommunale politikker og serviceområder?". Dette kan ikke dokumenteres for Ballerup kommune, da en del af "de ældre" politikker ikke indeholder miljømæssig bæredygtighed; men det vurderes, at de 30 % angivet i grafen er et skønnet tal på hvor stor en andel af de kommunale politikker, hvor bæredygtighed er indarbejdet.</p>
<p>VURDERING</p>	<p>Opfyldt i større grad.</p>

5. Anvendt revisionsmetode

Revisionen er gennemført ved på stikprøve basis at:

- gennemgå alle relevante dele af kommunens aktiviteter;
- interviewe medarbejdere på alle niveauer, borgere, foreninger, virksomheder eller erhvervsorganisationer/netværk
- gennemgå dokumentation;
- analysere resultater;
- kontrolberegne mål

i overensstemmelse med det tilsendte revisionsprogram dateret 2009-08-22.

6. Referencer

1. Aftale af 29. marts 2007 mellem Miljøministeriet og KL angående anvendelse af pesticider.
2. Miljøministeriets BEK Nr. 137 dateret 10/2 2007 – Luftkvalitetsbekendtgørelsen
3. KL's model, CO2 beregneren
4. Miljøministeriets BEK nr. 08 dateret 1/5 2007 ang. biologisk mangfoldighed
5. Miljøministeriets BEK nr. 717 af 13/06/2006 - Støjbekendtgørelsen
6. Miljøministeriets vejledning i støjkortlægning og støjhandlingsplaner.
7. EU's meddelelse 12041/48 "Offentlige indkøb for bedre miljø"
8. Bruntlandrapporten fra 1987 ang. bæredygtig udvikling

7. Oversigt over modtaget dokumentation

Følgende dokumentation har været anvendt ved revisionen og modtaget under revisionen:

- Grønt regnskab for Ballerup Kommune 2008-09
- Cykelpolitik for Ballerup Kommune
- Handlingsplan for cyklisme
- Ballerup Grøn Kommune – En kommune med fokus på klima: Bæredygtighedsstrategi 2008-2012
- Grøn plan for Ballerup Kommune
- Grønt råd
- Sluk lyset Ballerup
- Strategi for nærdemokrati
- Statusrapport for økologisk jordbrugsproduktion 2008
- Regneark med status for økologisk leverede fødevarer fra BC Catering
- Økologimåling 2008
- Graf med vandforbrug pr. person
- Brochure vedr. Grønt råd
- Forslag til Klimaplan for reduktions af CO₂-udledning i Ballerup
- Resultater og borgerudtalelser i forbindelse med Den Store Klimafest

8. Interviewliste

Følgende personer er blevet interviewet i forbindelse med revisionen:

KOMMUNALDIREKTØR

- Anders Agger

BY- OG ERHVERVSUDVIKLING

- Afsnitsleder Karin Langendorf
- Projektleder Trine Baarstrøm
- Udviklingskonsulent Peter Juul
- Projektleder Anette Nielsen Kollits
- Byplanlægger Morten Wiese

MILJØ OG TEKNIK

- Afsnitsleder Arne Schoeller-Larsen
- Projektleder miljøledelse Charlotte Drud
- Sagsbehandler Henrik Linder
- Miljøsagsbehandler Steen Jensen
- Miljø- og energisagsbehandler Kasper Ullum
- Biolog Sofia Kølmel
- Driftsplanlægger Line Hermansen

EJENDOMME

- Faglig koordinator Birgit Elleby Jørgensen

ØKONOMI OG PLANLÆGNING

- Indkøber Ilija Newchewski
- Indkøbschef Mette Kongsgaard

GRANTOFTEGÅRD

- Driftsbestyrer Rune Sørensen

FORSYNING BALLERUP

- Ingeniør Stig Eskildsen
- Teknisk designer Pernille Lagunas

GRØNT RÅD

- Formand for Grønt råd Peter Bendix